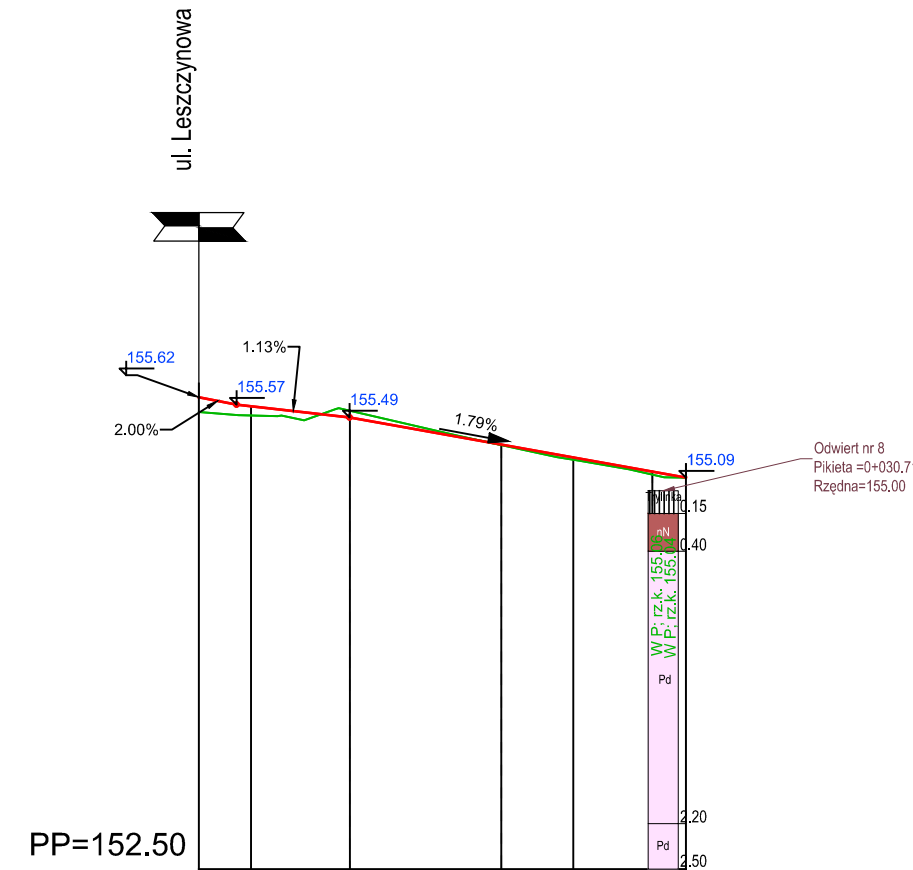


Profil podłużny
ul. Sięgacz P w m. Solniczki

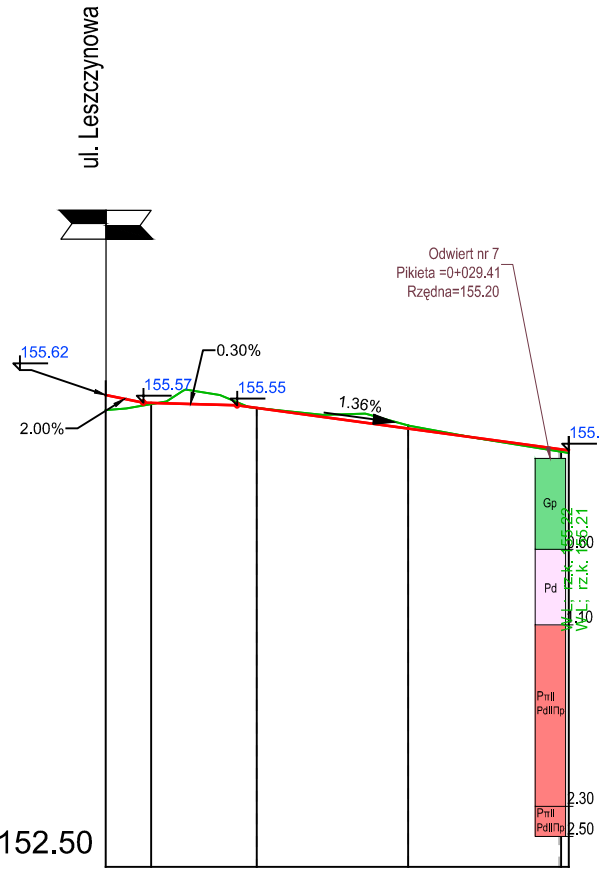
skala 1:50/500



Rzędne niwelety	155.62	155.57	155.49	155.48	155.31	155.13	155.09
Rzędne istniejące	155.52	155.53	155.53	155.48	155.31	155.13	155.09
Różnice rzędnych	0.10	0.07	-0.05	-0.05	0.00	-0.02	-0.09
Elementy niwelety	L=7.47m i=-1.13%						
Elementy trasy	PROSTA L=32.23m						
Odległości	0+000	0+02.50	0+09.97	0+10.00	0+20.00	0+30.00	0+32.23
Kilometraż	0+000						0+032

Profil podłużny
ul. Sięgacz L w m. Solniczki

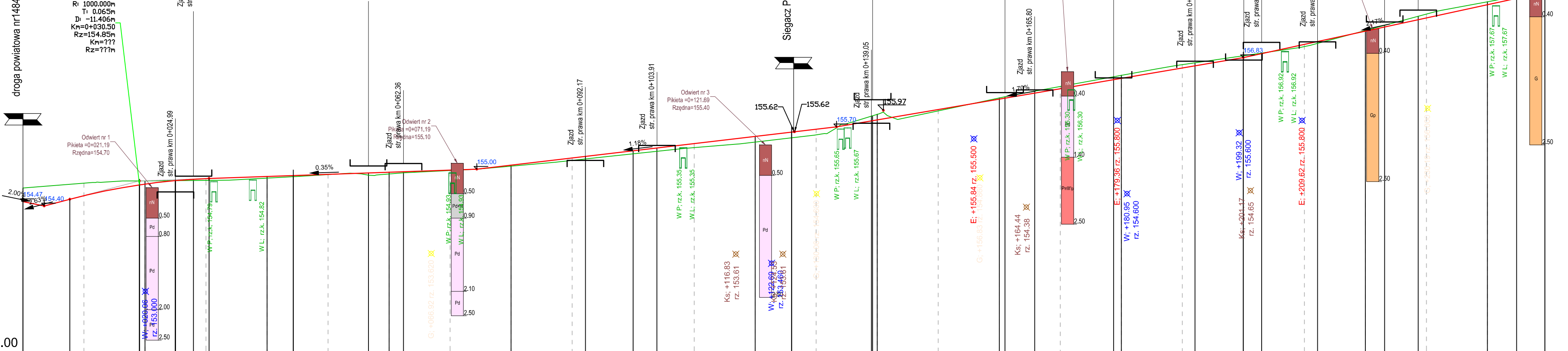
skala 1:50/500



Rzędne niwelety	155.62	155.57	155.55	155.53	155.40	155.25	155.25
Rzędne istniejące	155.52	155.53	155.53	155.53	155.40	155.25	155.25
Różnice rzędnych	0.10	0.02	-0.02	0.00	-0.02	0.01	0.02
Elementy niwelety	L=6.21m i=-0.30%						
Elementy trasy	PROSTA L=30.63m						
Odległości	0+000	0+02.50	0+08.71	0+10.00	0+20.00	0+30.00	0+30.63
Kilometraż	0+000						0+031

Profil podłużny
ul. Leszczynowa w m. Solniczki

skala 1:50/500



Rzędne niwelety	154.47	154.40	154.51	154.74	154.85	154.88	154.92	154.95	154.99	155.00	155.07	155.15	155.15	155.32	156.49	156.66	156.83	157.05	157.26	157.48	157.70	157.90
Rzędne istniejące	154.69	154.40	154.51	154.74	154.85	154.88	154.92	154.95	154.99	155.00	155.07	155.15	155.15	155.32	156.49	156.66	156.83	157.05	157.26	157.48	157.70	157.90
Różnice rzędnych	-0.22	-0.32	-0.24	-0.20	-0.07	-0.05	0.00	0.03	0.01	0.00	0.02	0.04	0.00	-0.04	-0.05	-0.03	-0.03	0.04	-0.01	-0.06	-0.05	-0.02
Elementy niwelety	L=19.09m PROSTA																					
Elementy trasy	PROSTA L=81.68m																					
Odległości	0+000	0+03.50	0+07.68	0+10.00	0+19.09	0+19.09	0+30.00	0+30.50	0+40.00	0+44.30	0+50.00	0+60.00	0+70.00	0+74.38	0+80.00	0+90.00	0+100.00	0+110.00	0+120.00	0+130.00	0+140.00	0+150.00
Kilometraż	0+000																					0+249

Profil podłużny
ul. Leszczynowa w m. Solniczki

skala 1:50/500

LEGENDA:

- Niweleta drogi
- Teren istniejący
- Zjazd prawy
- Zjazd lewy
- Wpust uliczny

 Pracownia Projektowa KOMI Sp. z o.o. 15 - 274 Białystok, ul. Waszyngtona 24 m.197 email: biuro@kominet.pl tel./fax 85 74 20 117, tel. 85 811 09 09		Pracownia Projektowa KOMI Sp. z o.o. 15 - 274 Białystok, ul. Waszyngtona 24 m.197 email: biuro@kominet.pl tel./fax 85 74 20 117, tel. 85 811 09 09	
Nazwa rysunku:	Profil podłużny	Skala:	1:50/500
Inwestor:	Gmina Juchnowiec Kościelny ul. Lipowa 10, 16-061 Juchnowiec Kościelny	Data:	XII.2018
Objekt:	ul. Leszczynowa msc. Solniczki	Nr rysunku:	3
Stadium:	PW	Podpis:	
Brzoza/Projektant: DROGOWA	W upr.:		
mgr inż. Adam Kalinowski	PDL/0036/POOD/09		
Współpraca:			
inż. Ariel Witkowski			